

Spiel- und Unterrichtsmaterial

Kopfläuse im Kindergarten



Herausgegeben vom Deutschen Grünen Kreuz e. V.
mit Unterstützung von mosquito®

Text: Heike Stahlhut

Layout und Illustration: Henk Wyniger

© 2006 Deutsches Grünes Kreuz e. V.





1

Kopfläuse im Kindergarten



Inhaltsverzeichnis

Vorwort		Seite 2
Ziele der Spieleinheit		Seite 3
Hinweise zur Umsetzung		Seite 3
 <u>Material:</u>		
Mich laust ein Affe! (Stuhlkreis / Erzählung / Gespräch)		Seite 4
Mich laust ein Affe! (Ausmalbild)		Seite 5
Zehn kleine Krabbelläuse (Fingerspiel / Lied)		Seite 6
Fang die Laus! (Fingerspiel)		Seite 7
Ich werde Läusedetektiv! (Ausmalbild)		Seite 8
Ich werde Läusedetektiv! Alles über Läuse (Mit- und Vorlesegeschichte; Kopiervorlage für ein Heftchen mit Ausmalbildern)		Seite 9
Läusesport (Quiz / Bewegungsspiel / Stuhlkreis)		Seite 15
Aus die Laus! (Rap-Song / Bewegung)		Seite 16
Der Läusedetektiv auf der Jagd (Rate- und Ausmalbild)		Seite 17

Kopfläuse im Kindergarten



Liebe Erzieherin, lieber Erzieher,



in (fast) jedem Kindergarten tauchen früher oder später einmal Kopfläuse auf. Das kann für alle Beteiligten sehr aufregend und anstrengend sein.

Die Kinder werden durch Juckreiz gequält und durch tägliches Auskämmen gereizt. Die Eltern haben alle Hände voll zu tun, den Kopf ihres Sprösslings und die Wohnung läusefrei zu bekommen. Und die Verantwortlichen im Kindergarten müssen dafür sorgen, dass das Problem „Läuse“ bald beseitigt ist.

Damit all dies gewährleistet ist, müssen alle an einem Strang ziehen.

Ein häufig auftauchendes Problem dabei ist die Vorstellung, dass Lausbefall etwas mit schlechten hygienischen Verhältnissen zu tun hat. Dementsprechend werden Kinder mit Lausbefall schnell aus der Gruppe ausgeschlossen. Der Ausschluss durch andere Kinder, eigene Ekelgefühle, Unwissenheit und die Entlausungsprozedur können die betroffenen Kinder sehr belasten.

Mit unserem Material möchten wir dazu beitragen, Kindern einen spielerischen Zugang zu dem Thema zu eröffnen. Damit sollen das Verständnis und die Fähigkeit, das Erlebte zu verarbeiten, unterstützt werden.

Wir wünschen Ihnen und den Kindern viel Spaß dabei und endlich bald wieder lausfreie Zeiten!

Mit freundlichen Grüßen
Ihr Team vom
Deutschen Grünen Kreuz e. V.



Kopfläuse im Kindergarten



Ziele der Spieleinheit

- Wissen zu Kopfläusen vermitteln
- Ekel- und Angstgefühlen vorbeugen
- Verständnis für die Behandlung fördern
- Ausschluss aus der Gruppe vermeiden
- Die Situation mit Humor entschärfen



Hinweise zur Umsetzung

Wir haben uns bemüht, für alle Kinder von drei bis sechs Jahren altersgerechte Spiele anzubieten. Zudem möchten wir Ihnen als Erzieher sowohl die Möglichkeit geben, mit allen Kindern gleichzeitig an dem Thema zu arbeiten, als auch die Auseinandersetzung der Kinder mit dem Thema durch Basteln oder Malen zu fördern.

Einstieg

Über die Fragerunde im Stuhlkreis „Mich laust ein Affe!“, sowie die Fingerspiele „Zehn kleine Krabbeläuse“ und „Fang die Laus!“ werden die Kinder aufmerksam und offen für das Thema.

Sachliche Informationen

Durch die Vor- und Mitlesegeschichte „Ich werde Läusedetektiv! Alles über Läuse“ wird Hintergrundwissen zu Kopfläusen auf lebendige Art und für alle Altersgruppen anschaulich dargestellt. Sie kann im Stuhlkreis für alle oder innerhalb einer kleinen Gruppe gelesen werden.

Festigung und spielerische Umsetzung

Jedes Kind bekommt einen Satz Kopien der Vor- und Mitlesegeschichte „Ich werde Läusedetektiv! Alles über Läuse“. Sie können nun ihr eigenes Heftchen basteln: Dazu werden die Seiten in der Mitte durchgeschnitten, die Bildchen ausgemalt, die Seiten zusammengeheftet, und das Ergebnis kann mit nach Hause genommen werden.



Beim Bewegungs-Quiz „Läusesport“ können sich die Kinder austoben und ihr Wissen überprüfen. Auch bei den Rate- und Ausmalbildern können die frischgebackenen Experten ihre Kenntnisse testen.

In dem abschließenden Rap-Song „beschließt“ die ganze Gruppe noch mal, wo es lang gehen soll: „Aus die Laus, die Laus muss raus“

Kopfläuse im Kindergarten



Mich laust ein Affe!

Stuhlkreis / Erzählung / Gespräch

Habt Ihr schon mal gehört:
„Ich glaube, mich laust ein Affe“?
(Kinder können etwas dazu
erzählen)



Affen und ganz viele andere Tiere haben
manchmal Läuse. Das kann ganz schön
lästig sein, weil es juckt. Also, Affen
mögen Läuse nicht. Aber wie wird ein
Affe die Läuse wieder los?
(Kinder machen Vorschläge)



Indem er sein Fell nach Läusen
durchsucht. Und wie ist das am
Rücken, wo er selbst nicht hinkommt?
Probiert das mal aus, mit den Händen
am Rücken was zu suchen und dabei
hinzuschauen geht das?
(Kinder versuchen mit den Händen am
Rücken was zu greifen und
gleichzeitig zu sehen)



Das geht nicht. Da braucht der Affe Hilfe.
Wer hilft ihm? Die anderen Affen. Affen
haben auch Freundschaften, genau wie
wir Menschen.
(Habt Ihr Freunde? Was ist denn
eigentlich ein Freund?)



Mit Freunden spielt man zusammen, man hat
gemeinsam Spaß. Aber manchmal tut man dem
Freund auch einfach mal was Gutes, man macht
etwas, wovon man weiß: Das gefällt dem jetzt so
richtig gut. Wenn ein Affe einem anderen Affen
zeigen will „Du ich habe dich gerne, du bist mein
Freund“, dann setzt er sich hinter ihn und fängt
an, im Rückenfell seines Freundes nach Läusen
zu suchen. Läuse sind ganz klein, blitzschnell
und wollen sich nicht fangen lassen. Aber die
Affen sind wahre Läusedetektive, sie finden sie
trotzdem! Wenn sie eine Laus finden, greifen sie
schnell mit spitzen Fingern zu. Nur was sollen
sie jetzt mit der Laus machen? Sie muss ja
unschädlich gemacht werden.

(Kinder raten, was der Affe mit der Laus
machen könnte)



Darauf kommt Ihr bestimmt
nicht: Die Affen fressen die Läuse
einfach auf!
Wenn der eine Affe mit dem
Lausen fertig ist, drehen sich
beide einfach um, und dann ist
der andere Affe dran. So helfen
sie sich gegenseitig.
Wenn ihr das nächste mal in den
Zoo geht, schaut doch mal bei
den Affen vorbei. Vielleicht seht
ihr dann zwei sich lausende
Affen, die sich gerade genüsslich
denken „Ich glaube, mich laust
ein Affe“.

(Am Ende der Geschichte kann auf die
Behandlung bei den Kindern
hingewiesen werden: Eure Mutter oder
Euer Vater lausen euch auch, aber ein
bisschen anders als ein Affe. Wie
machen sie es?)

Mich laust ein Affe!



Kopfläuse im Kindergarten




Zehn kleine Krabelläuse

Fingerspiel / Lied

Nach der Melodie von „Zehn kleine Negerlein“.

Der Spielleiter singt die Strophen und macht die entsprechenden Bewegungen mit den Fingern. Bei „Zehn kleine Krabelläuse...“ werden alle zehn Finger „krabbelig“ bewegt. Die Kinder machen die Bewegungen mit.

1. Zehn kleine Krabelläuse krabbeln hin und her.
Hände hin- und her bewegen
2. Zehn kleinen Krabelläusen fällt das gar nicht schwer.
Kopf schütteln
3. Zehn kleine Krabelläuse krabbeln auf und nieder.
Hände hoch und runter bewegen
4. Zehn kleine Krabelläuse tun das immer wieder.
Augenaufreißen und Nicken
5. Zehn kleine Krabelläuse krabbeln rings herum.
Hände im Kreis führen
6. Zehn kleine Krabelläuse, die sind gar nicht dumm.
Kopf schütteln
7. Zehn kleine Krabelläuse kriechen ins Versteck.
Hände hinter den Rücken
8. Zehn kleine Krabelläuse sind auf einmal weg.
Schultern fragend hochziehen
9. Zehn kleine Krabelläuse rufen jetzt „Hurra“.
Hände vorn hoch werfen
10. Zehn kleine Krabelläuse sind nun wieder da.
Hände hin- und her bewegen



7

Kopfläuse im Kindergarten

Fang die Laus!
Fingerspiel



Der Spielleiter trägt den Text langsam vor
und macht die entsprechenden Bewegungen dazu.
Die Kinder machen die Bewegungen mit.

In unserem Häuschen
Hände bilden Dach über dem Kopf

wohnen schrecklich viele Läusechen.
Finger bewegen sich vor dem Körper

Sie trippeln und trappeln,
Finger trippeln auf Tisch oder Boden

sie zippeln und zappeln.
Vorsichtig an Kleidung ziehen

Sie jucken und naschen,
am Kopf kratzen

und will man sie haschen
in die Hände klatschen

husch, sind sie alle weg!
Hände hinter dem Rücken verstecken



Ich werde Läusedetektiv!



Kopfläuse im Kindergarten

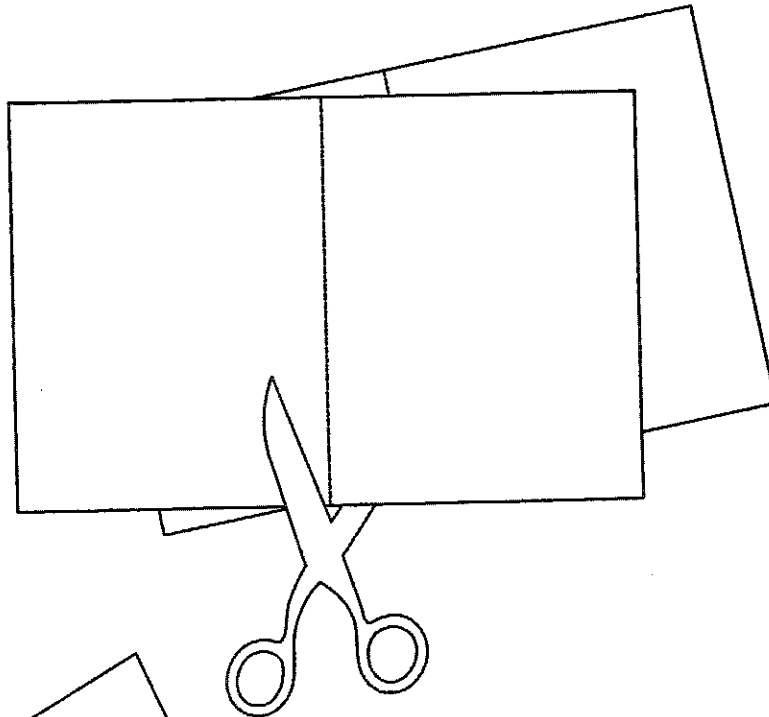


Ich werde Läusedetektiv!


Alles über Läuse

Sachliche Informationen / Vor- und Mitlesegeschichte /
Bastelvorlage für ein Heftchen / mit Bildern zum Ausmalen

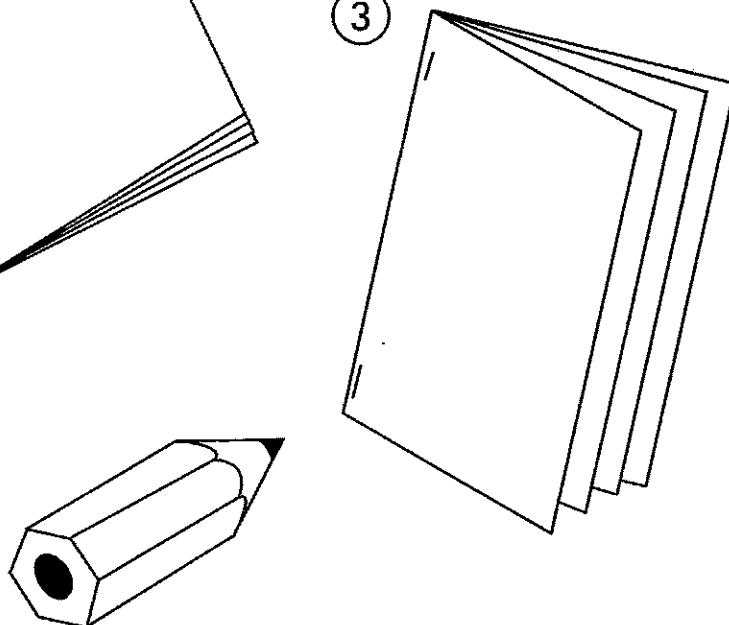
1



2



3





Ich werde
Läusedetektiv!
- Alles über Läuse -

Dieses Heft gehört:

Wenn du ein Läusedetektiv
werden willst,
musst du alles über

Läuse wissen.


Denn wenn du nichts
über Läuse weißt,
kannst du sie weder finden
noch dafür sorgen,
dass sie wieder verschwinden.
Also, pass gut auf!




Was ist eine Laus?

Eine Laus ist ein Insekt.

Auch eine



oder ein



sind Insekten.

Sie sind ziemlich groß,

Du hast bestimmt schon mal

welche gesehen.

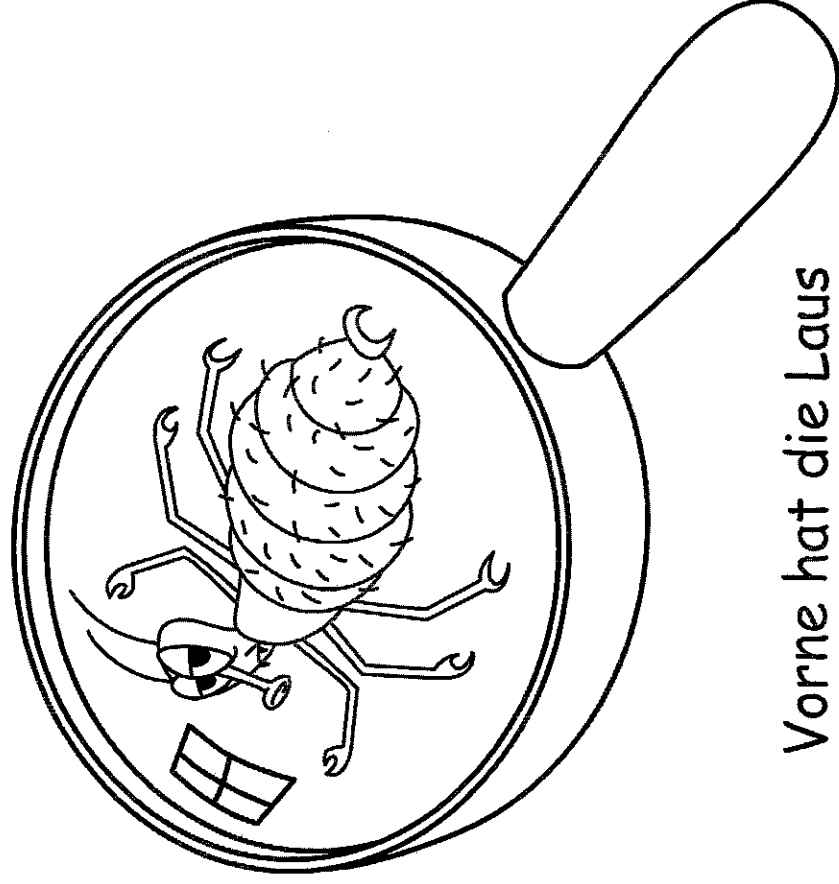
Läuse sind viel kleiner.

Eine Laus ist kleiner

als ein



Läuse haben _____ Beine,
wie alle Insekten.



Vorne hat die Laus
einen Stechrüssel.


Kopfläuse leben,
wie der Name sagt, auf dem



Dort leben
sie in den

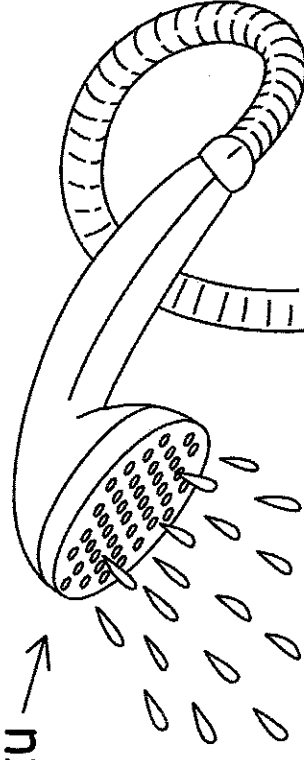


Wie halten sie sich dort fest?



Mit ihren Klauen an den Enden
der Beine halten sie sich an den
Haaren fest.

Sie halten sich mit allen
ihren ___ Beinen fest, so fest,
dass es nicht hilft, sich ganz
oft zu




Sie halten sich einfach weiter fest.

Was machen Läuse eigentlich auf dem Kopf, in den Haaren? Mit ihrem Stechrüssel stechen sie in die Kopfhaut und saugen Blut.



Daher kann es am Kopf ganz schön

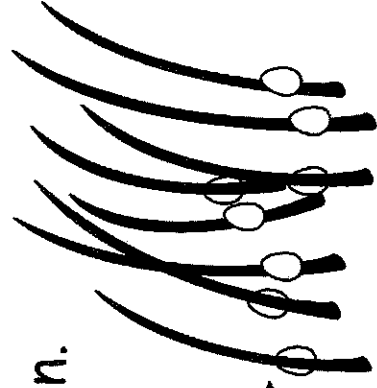
Wenn die Läuse satt sind, legen sie viele kleine



Diese Eier nennt man bei den Läusen Nissen.


Die Läuse kleben die Nissen

an die



Da Läuse ja kleiner als ein sind, sind sie sehr schwer zu finden.

Ein Läusedetektiv findet sie trotzdem! Er benutzt einfach eine und durchsucht




damit die Dabei hilft ihm ein



Ein normaler Kamm ist für Läuse viel zu grob, daher benutzt er einen speziellen

Läusekamm



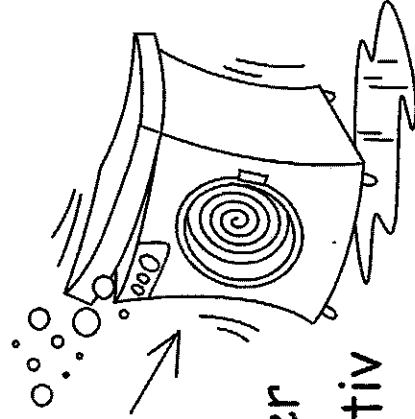
Und wie kann man Kopfläuse weg-
kriegen, wo sie doch so klein sind?



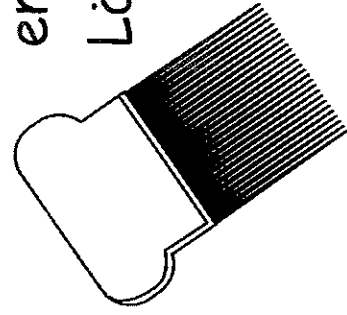
Mit einem speziellen
Das mögen die Läuse
gar nicht, sie sterben dadurch
ab. Es kann vorkommen, dass
einzelne Läuse auf dem

Kopfkissenbezug oder in einer
Mütze hängen bleiben.

Daher steckt man
solche Sachen in die
Und die Nissen



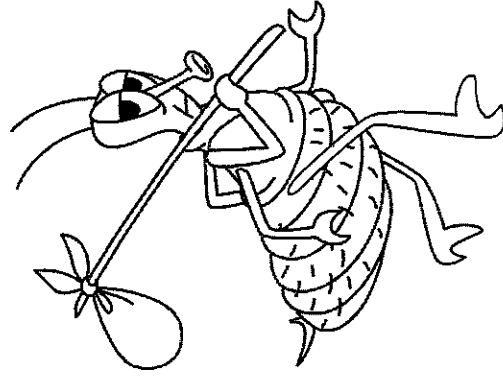
entfernt der
Läusedetektiv
einfach mit



Hilfe des

Prima!

So bist du die Läuse
schnell wieder los!





Kopfläuse im Kindergarten



Läusesport

Quiz / Bewegungsspiel / Stuhlkreis

Die Kinder stehen im Stuhlkreis.

Der Spielleiter liest Aussagen über Läuse vor. Halten die Kinder die Aussage für richtig, stellen sie sich schnell auf den Stuhl und recken die Arme nach oben. Halten sie die Aussage für falsch, gehen sie runter und berühren mit den Händen den Boden.

Wenn ich
Läuse habe,
juckt es an
meinen Füßen.

Kopfläuse leben
in den
Haaren
von
Menschen.

Wenn ich Läuse habe,
wasche ich die Haare
einfach ganz oft mit
Wasser, dann gehen
sie weg.

Wenn ich
Läuse habe,
lauf ich
schnell weg,
dann bin
ich sie los.

Wenn ich
Läuse habe,
müssen meine Haare
mit einem speziellen
Shampoo gewaschen
werden.

Läuse
fressen
Haare.

Läuse
saugen
Blut.

Läuse sind
klitzeklein
und blitzschnell,
deshalb sind
sie schwer
zu entdecken.

Wenn ich ein
Kopftuch trage,
kommen die Läuse
nicht so leicht
in meine Haare.

Läuse können
so groß werden
wie ein Elefant.

Ich
finde Läuse
toll!




Kopfläuse im Kindergarten



Aus die Laus!

Rap-Song / Bewegung

Der Spielleiter und die Kinder gehen im Raum umher.
Dabei rufen sie rhythmisch:




Bei „Aus die...“ zweimal auf die Schenkel, bei „Laus“ in die Hände klatschen.
Der gleiche Rhythmus gilt für die zweite Zeile.

Dabei können Lautstärke und Geschwindigkeit variiert werden.

Vorher ankündigen:

Als Abschluss ruft der Spielleiter im Anschluss an die zweite Zeile laut:



Sobald die Kinder dies hören, müssen sie sich blitzartig fallen lassen.



Der Läusedetektiv auf der Jagd

Der Läusedetektiv will die Laus vertreiben.

Was kann ihm dabei helfen?

Unten siehst du verschiedene Gegenstände.

Verfolge die Linien, die von den einzelnen Gegenständen ausgehen, mit unterschiedlichen Buntstiften. Kommst du dabei bei der Laus an, hilft der Gegenstand bei der Lausjagd.

